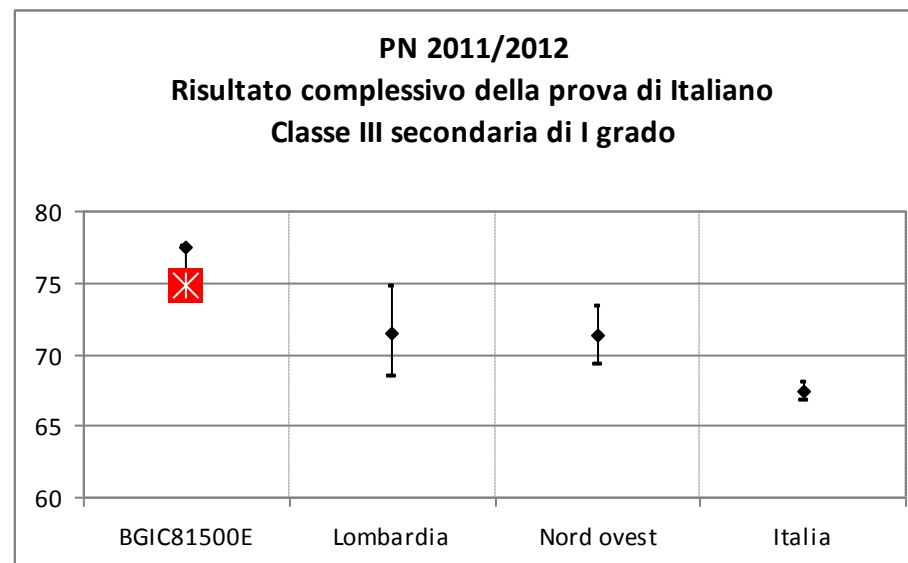


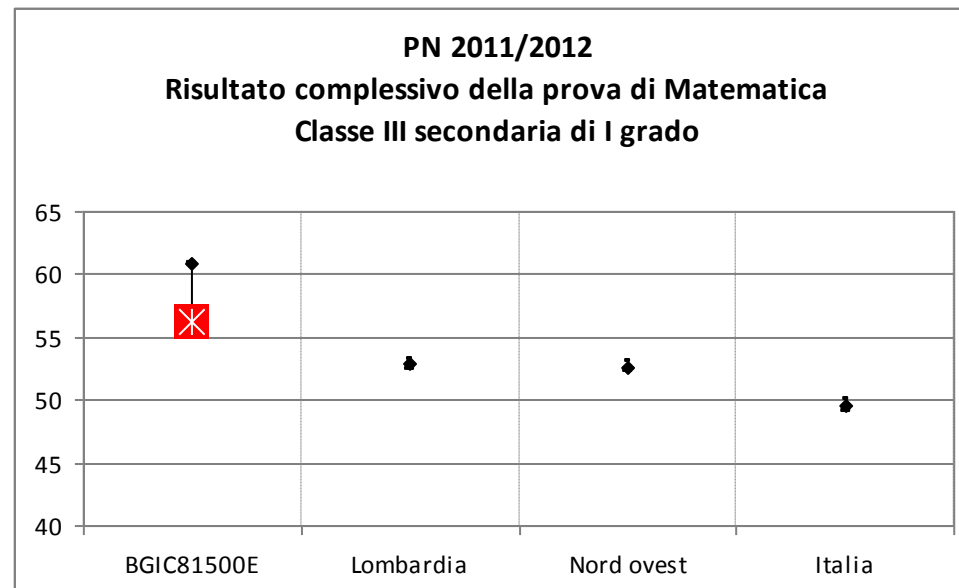
# RISULTATI COMPLESSIVI DELLE PROVE NAZIONALI DI ITALIANO E DI MATEMATICA

ESAMI DI STATO 2010 – 2011 – 2012– 2013

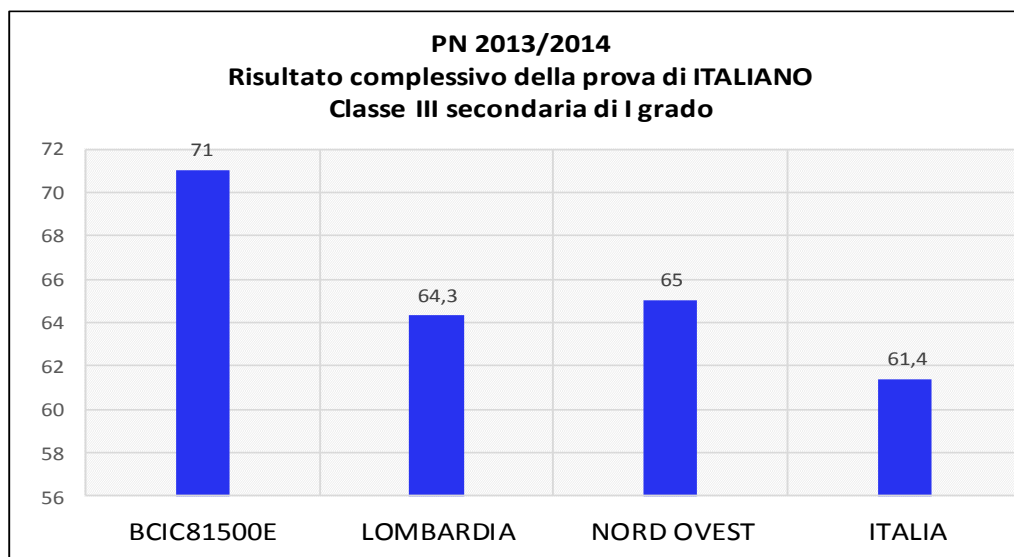
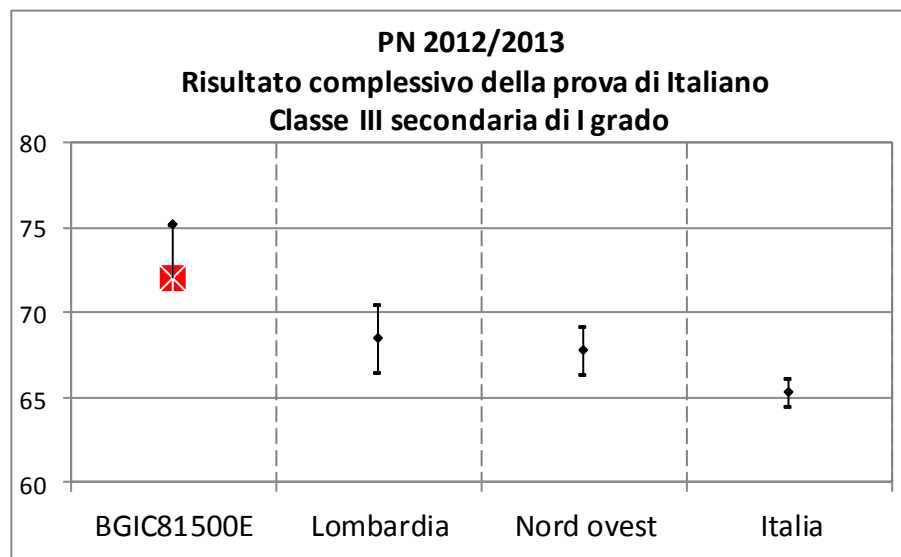
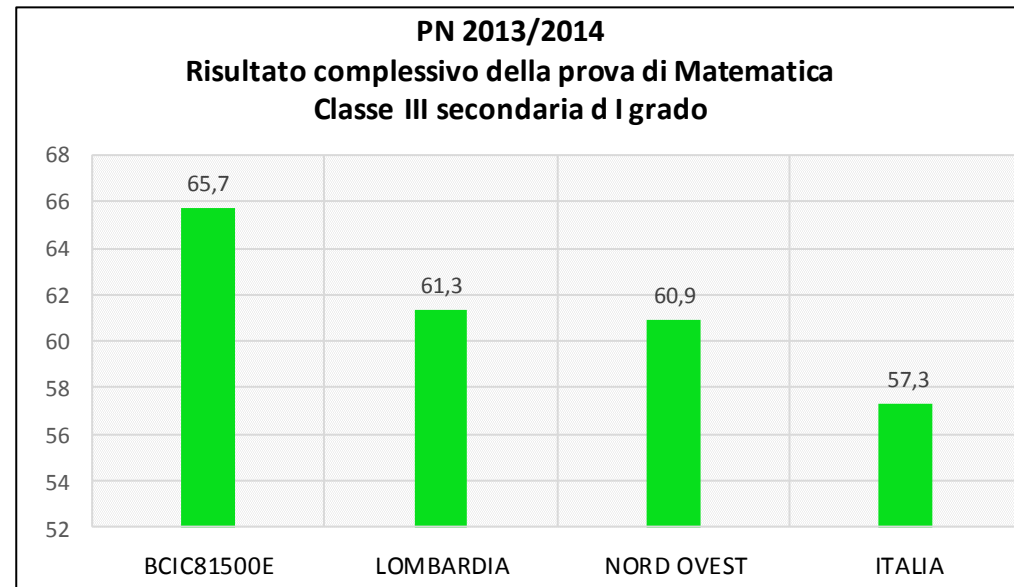
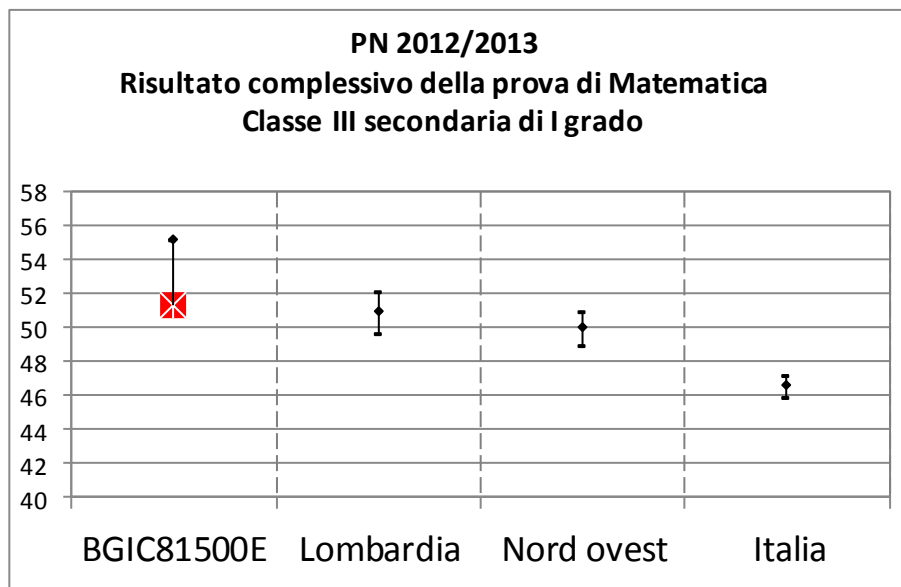
Restituzione dei Risultati relativi all'I.C. Camozzi – BG : <b>BGIC81500E</b>			
Prova Nazionale			
<b>2009/2010</b>			
	Italiano		Matematica
<b>BGIC81500E</b>	<b>73,6</b>		<b>60,3</b>
<b>Lombardia</b>	<b>64,5</b>		<b>55,7</b>
<b>NORD-OVEST</b>	<b>64,3</b>		<b>54,8</b>
<b>ITALIA</b>	<b>60,3</b>		<b>51</b>



Restituzione dei Risultati relativi all'I.C. Camozzi – BG : <b>BGIC81500E</b>			
Prova Nazionale			
<b>2010/2011</b>			
	Italiano		Matematica
<b>BGIC81500E</b>	<b>80,8</b>		<b>71,2</b>
<b>Lombardia</b>	<b>70,4</b>		<b>60,6</b>
<b>NORD-OVEST</b>	<b>70,5</b>		<b>60,1</b>
<b>ITALIA</b>	<b>66,3</b>		<b>56,1</b>



## RISULTATI COMPLESSIVI DELLE PROVE NAZIONALI DI ITALIANO E DI MATEMATICA



**Grafici 1d-1c:** Mostrano le differenze dei punteggi medi dell'intera scuola e delle sue classi rispetto a una scuola "simile" in termini di background socio-economico-culturale dei suoi studenti e rispetto ai punteggi medi della regione, dell'area geografica e dell'Italia intera  
**II QUADRATO ROSSO** rappresenta il punteggio medio delle 200 scuole con background (ESCS) simile